

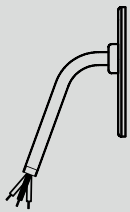
# EVOline® Frame Dock



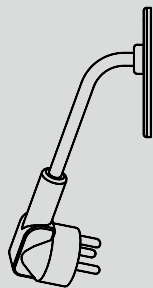
**Versorgung EVoline Frame  
Dock**

Beispiele für Netzanschluss-  
module für Stromkreis 1 und 2  
(EDV Stromkreis rot)

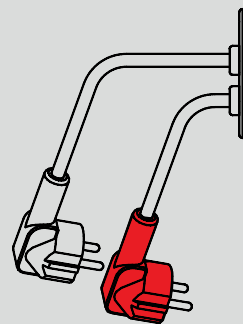
Durch die Endkappe LINKS  
und / oder durch Endkappe  
RECHTS.



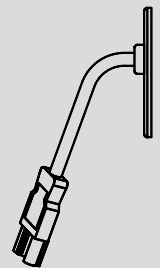
Endkappe zur  
individuellen  
Verwendung  
mit Aderendhülse.



Endkappe mit Kabel  
und Stecker.  
Verschiedene  
Ländervarianten.

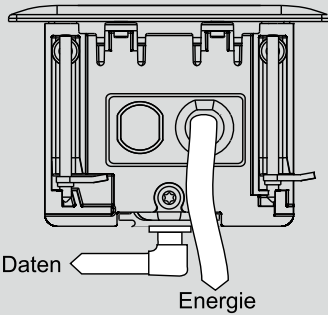


Endkappe mit zwei  
Kabeln und Steckern.  
Verschiedene  
Ländervarianten.

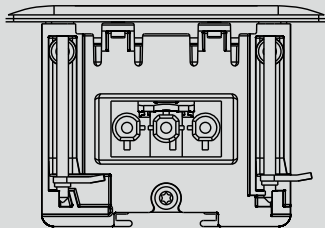


Endkappe mit Kabel  
und Steckverbinder.

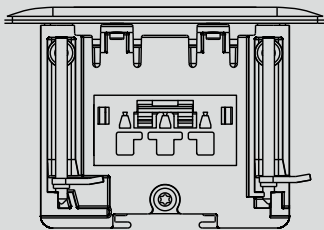
# EVOLine® Frame Dock



Bei Strom und Daten gilt standardgemäß: Strom aus der Endkappe, und Daten aus der Unterseite des Profils.



Endkappe mit Steckverbinder GST 18/3-Stecker, Strom Eingang



Endkappe mit Wago WINSTA-Stecker, Strom Eingang

Der EVOLine® Frame Dock bietet gänzlich neue Möglichkeiten.

Nicht nur die fast unbegrenzten Kombinationsmöglichkeiten aus der reichhaltigen Modulauswahl, sondern insbesondere die vielfältigen Einsatzgebiete machen den EVOLine® Frame Dock zu einem universellen Problemlöser.

## EVOLine® Frame Dock Individuell

Neben den EVOLine® Frame Dock Standardversionen haben Sie die Möglichkeit Ihren EVOLine® Frame Dock individuell zu bestücken. Wählen Sie dazu ein Leergehäuse von Seite 157 sowie aus einem breit gefächerten Modulprogramm.

**Beachten Sie die EVOLine® Bestellhinweise auf Seite 154 -155**

## Schraubenabdeckung



Silber



Schwarz

## Oberfläche



Silber

andere Oberflächen auf Anfrage



Steckdosen Module

Seite 201 -221



Daten Module

Seite 226 - 241



Multimedia Module

Seite 244 - 257



Schalter und Taster Module

Seite 260 - 263



Schutz Module

Seite 266 - 267

# 1

**Auswahl  
EVoline®  
Frame Dock  
Profil**  
Seite 157



Leergehäuse EVoline® Frame Dock


Bestellnummer:  
9331 2180 0000

# 2

**Auswahl  
EVoline®  
Module**  
Seite 204 - 267




**3 x Steckdose  
VDE**  
Bestellnummer:  
9330 0090 0000



**Kombi Modul  
VGA / Audio**  
Bestellnummer:  
9330 7920 0000



**USB Modul**  
Bestellnummer:  
9330 1040 0000



**Daten Modul  
CAT 6**  
Bestellnummer:  
9330 3920 0000

# 3

**Auswahl  
EVoline®  
Netzanschluss**  
Seite 222 - 223



**Netzanschluss  
Module**  
Bestellnummer:  
9330 2680 0000  
9330 8960 0000

Gewünschte  
Endkappe  
mit oder ohne  
Befestigungs-  
laschen,  
bitte angeben

**Alle Längenangaben der  
Anschlussleitungen werden  
gemessen ab der Einbau-  
position der Module im  
Profil.**

**Achtung bei der  
Modulauswahl:**

**Profilnummer bestimmt  
die zulässige Kombination  
von Modulen und Profilen.**

EVoline® Profiltypen	Nr.
EVoline® Dock / R-Dock	1
<b>EVoline® U-Dock / Frame Dock</b>	<b>2</b>
EVoline® Port	3
EVoline® Port Lounge	4
EVoline® Vertical	5
EVoline® SubDesk	6
EVoline® Caddy	7
EVoline® FlipTop	8
EVoline® V-Dock	9

# 4

Ihr  
individueller  
EVOLine®  
Frame Dock

# 5

Auswahl  
EVOLine®  
Zubehör  
Seite 284 - 289



**EVOLine®  
Cable-  
Management**  
zum Schutz  
von Kabel-  
zuleitungen  
Seite 276- 281

### Bestellhinweis:

Nach Ihrer Bestellung erhalten Sie eine Produktzeichnung, die Sie mit Ihrer Unterschrift freigeben. So werden Falschbestellungen vermieden.

Für Ihre Bestellungen gelten unsere allgemeinen Verkaufsbedingungen.  
[www.schulte.com](http://www.schulte.com)

Technische Änderungen vorbehalten.

Die Ware ist nicht mit EAN-Code ausgezeichnet. Auf Wunsch bitte gesondert bestellen.

Artikel	Abbildung	Ausführung	Best.-Nr.
<p><b>EVoline® Frame Dock SMALL</b> mit Schraubenabdeckung Gehäuse aus Aluminium drei Steckdosen VDE, 0°, 16 A, mit Berührungsschutz Deutschland, Österreich * festes Netzanschlusskabel 3,0 m</p> <p>Kabelführung durch die Profilrückseite</p>		<p>silberfarben eloxiert mit schwarzer Schraubenabdeckung</p>	<p>1596 1000 0900</p>
<p><b>EVoline® Frame Dock DATA SMALL</b> mit Schraubenabdeckung Gehäuse aus Aluminium drei Steckdosen VDE, 0°, 16 A, mit Berührungsschutz Deutschland, Österreich * festes Netzanschlusskabel 3,0 m</p> <p>zwei Modular-Adapter für Patchkabel RJ 45 auf RJ 45, 1:1 verschaltet, CAT6 geschirmt</p> <p>Kabelführung durch die Profilrückseite</p>		<p>silberfarben eloxiert mit schwarzer Schraubenabdeckung</p>	<p>1596 1000 1000</p>
<p><b>EVoline® Frame Dock MEDIUM</b> mit Schraubenabdeckung Gehäuse aus Aluminium vier Steckdosen VDE, 0°, 16 A, mit Berührungsschutz Deutschland, Österreich * festes Netzanschlusskabel 3,0 m</p> <p>Kabelführung durch die Profilrückseite</p>		<p>silberfarben eloxiert mit schwarzer Schraubenabdeckung</p>	<p>1596 1000 1200</p>
<p><b>EVoline® Frame Dock DATA MEDIUM</b> mit Schraubenabdeckung Gehäuse aus Aluminium vier Steckdosen VDE, 0°, 16 A, mit Berührungsschutz Deutschland, Österreich * festes Netzanschlusskabel 3,0 m zwei Modular-Adapter für Patchkabel RJ 45 auf RJ 45, 1:1 verschaltet, CAT6 geschirmt</p> <p>Kabelführung durch die Profilrückseite</p>		<p>silberfarben eloxiert mit schwarzer Schraubenabdeckung</p>	<p>1596 1000 1300</p>

# EVoline® Frame Dock Individuell

Artikel	Abbildung	Ausführung	Best.-Nr.
---------	-----------	------------	-----------

## Kombinieren Sie einfach im Basisprofil die Module Ihrer Wahl!

Dank der Modulbauweise des EVoline® Frame Dock haben Sie die Möglichkeit, individuelle Modelle nach Ihren Wünschen zusammenzustellen.

## Weitere Informationen zum Thema

“So bestellen Sie EVoline®”

finden Sie auf der Seite 154 - 155

**Leergehäuse EVoline® Frame Dock**  
Gehäuse aus Aluminium.



silberfarben eloxiert  
mit schwarzer Schraubenabdeckung

**9331 2180 0000**

silberfarben eloxiert  
mit silberner Schraubenabdeckung

**9331 2550 0000**